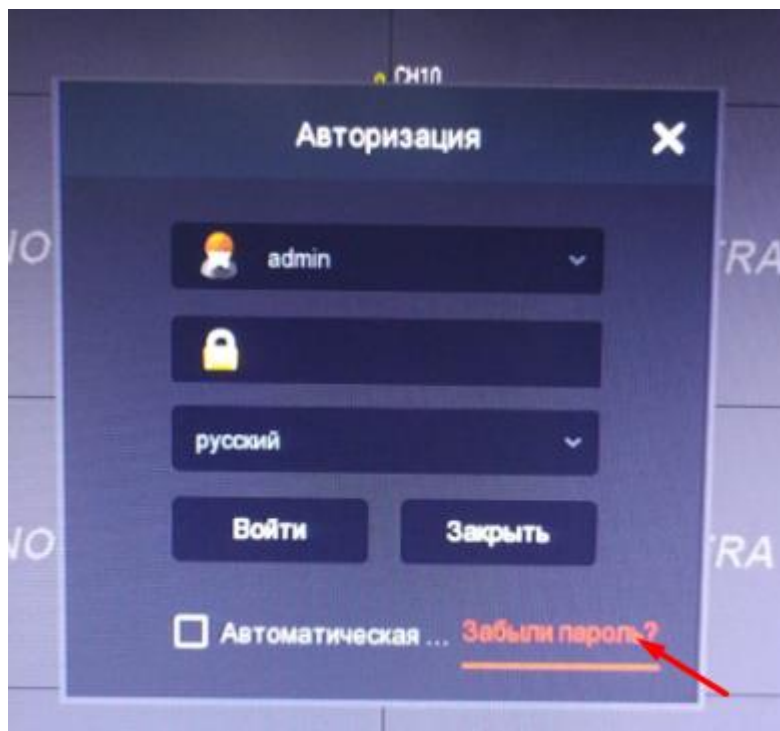
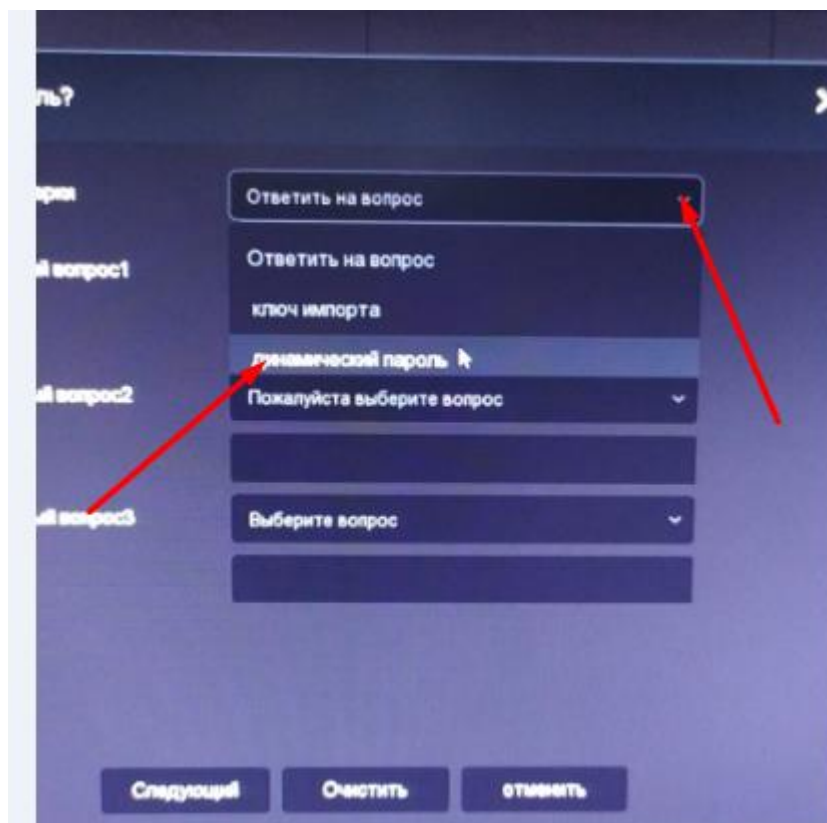


Вызываем поле «Авторизация» и выбираем «Забыли пароль»

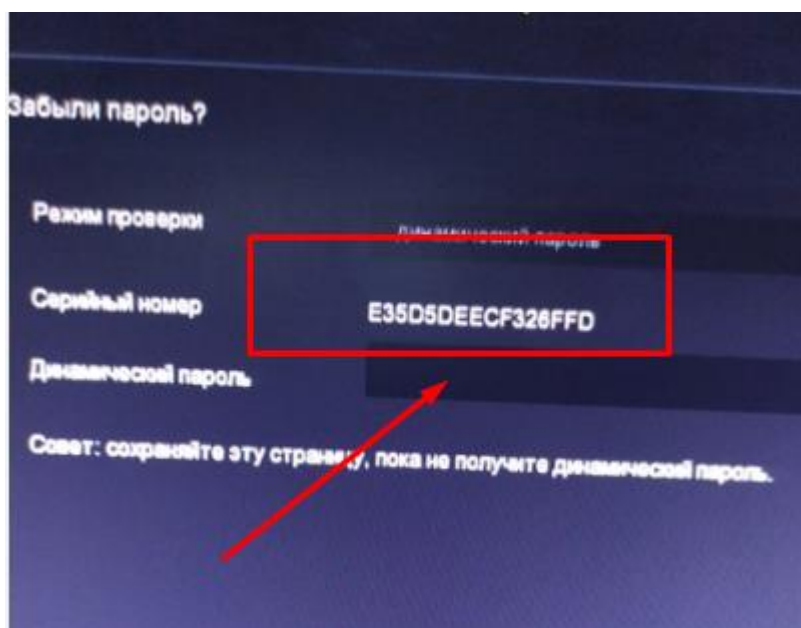


Далее «Режим проверка» – «Динамический пароль»



Попадаем на страницу ниже. Данную страницу до получения «Динамического пароля»

**НЕ ЗАКРЫВАЕМ!!!!**



Отправляем данный «Серийный номер» на почту [support@altcam.ru](mailto:support@altcam.ru) или в [JivoChat](#) на сайте [altcam.ru](http://altcam.ru) (Выбрать строку обращения – «Сброс пароля»)

Получаем Динамический пароль, вставляем его в нижнее поле «Динамический пароль», нажимаем «Следующий» и попадаем в окно «Изменение пароля». Тут вводим новый пароль.